

Zoom操作方法 (タブレット版)

NPO法人日本インクルーシブ教育研究所


2021年11月

基本操作


【講座から退出】

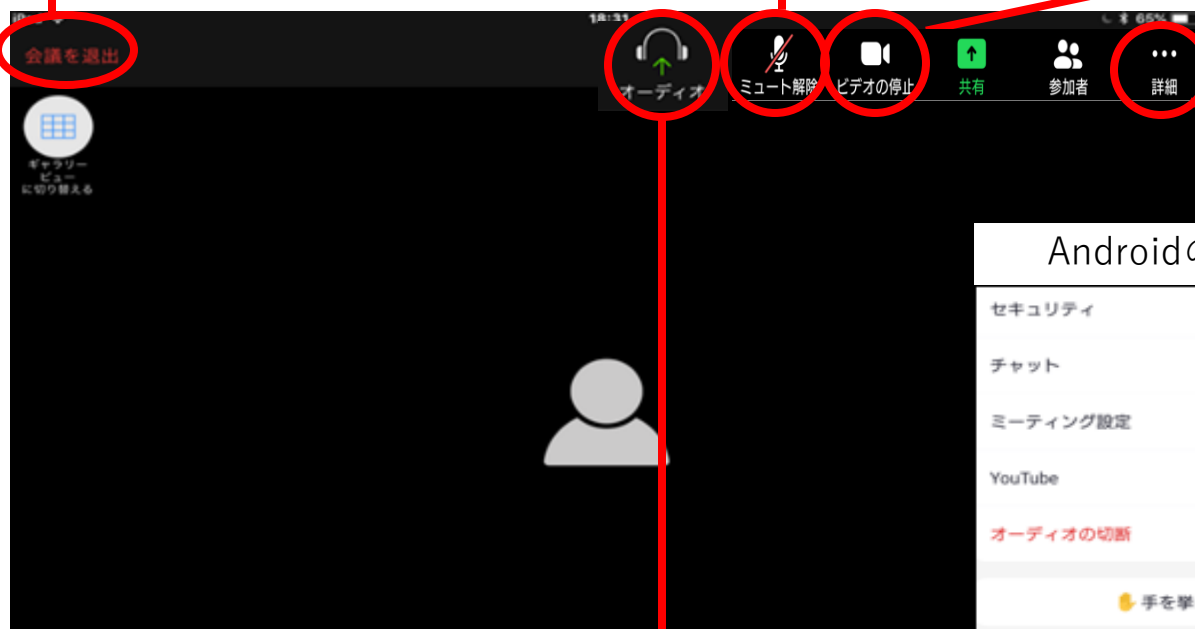
※再入室する場合は招待メールのURLをクリックしてください

【ミュート／ミュート解除】

こちらの音声に参加者に聞こえます
※ミュート  にしてください

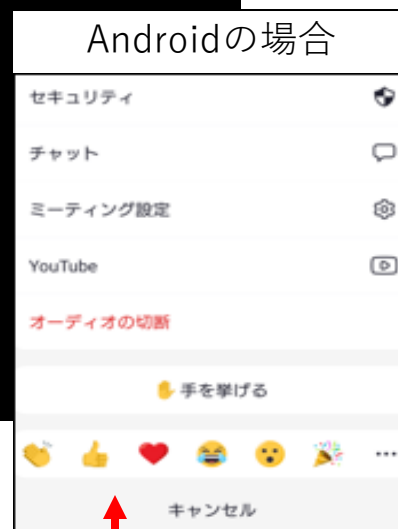
【カメラのON／OFF】

こちらの映像に参加者に見えます
※ON  にしてください



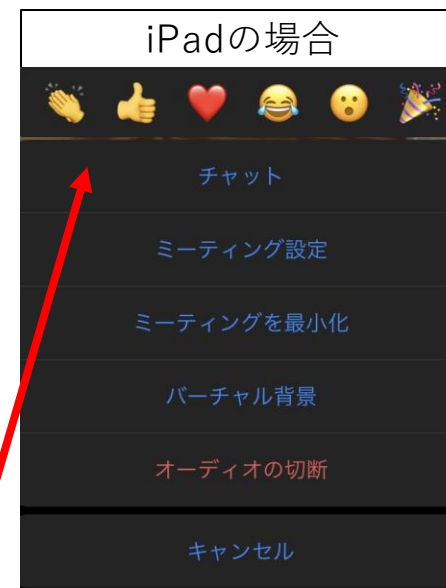
【スピーカーとマイク接続】

※タップしてください
接続されるとアイコンが消えます



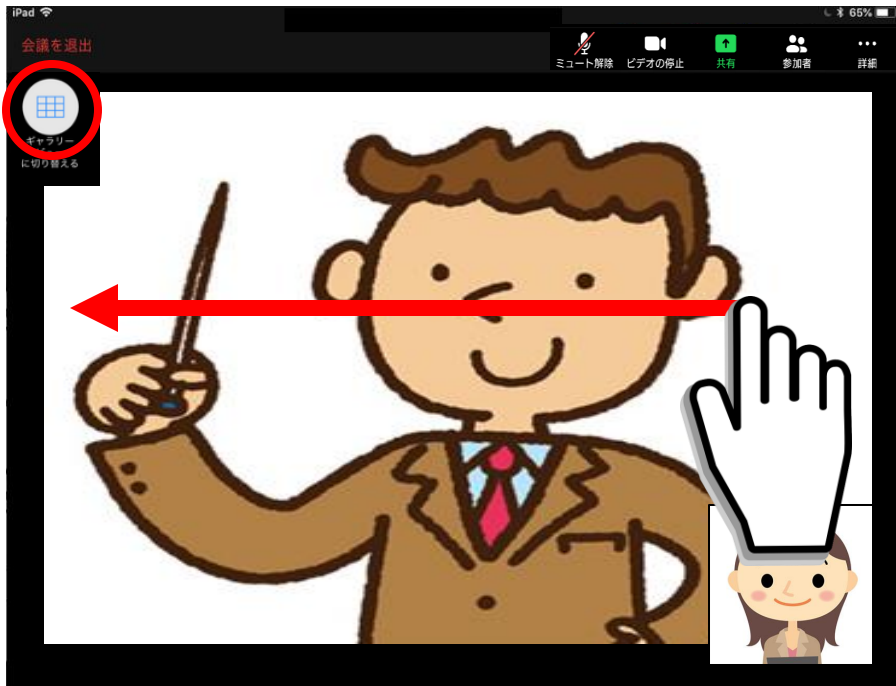
【絵マークの表示】

タップした絵が画面に映ります
しばらくすると自動的に消えます




スピーカービューとギャラリービューを切り替える

- ・画面を指で左右に動かすと画面が切り替わります
iPadの場合はアイコンをタップしても切り替わります



【スピーカービュー】
話をする人が大きく見えます



【ギャラリービュー】
参加者全員が同じ大きさに見えます
1画面に9人まで表示されます

チャットを送信する

